Q1/19

نشـــــرة التداول الفصلية
Quarterly Trading Bulletin
January - March 2019 يناير - مارس

بورصـــة البحـــرين
BAHRAIN BOURSE

Market Performance

The Bahrain All Share Index closed at the end of 1Q 19 at 1,413.32 recording a YTD decrease of 5.69%.

Bahrain Bourse's market capitalization stood at BHD 8.67 bn by the end of the quarter, increasing from BHD 8.08 bn in 1Q 18 , with an increase of 7.21%.

The first quarter of 2019 witnessed an increase of 11.43% in the value of shares traded compared to 1Q 18 with a total trading value of BHD 89.3 mn. Moreover, the total volume decreased by 20.74%, reaching 345.2 mn shares and the total number of transactions increased by 10.33%.

Most of the trading activity was concentrated in the Commercial Banks sector with a value of BHD 65.32 mn that captured 73.14% of the total value of shares traded during 1Q 19 , which in turn comprised of 72.24% of the total volume of shares traded in the market.

During the quarter, the market witnessed BHD 78.82 mn value of shares traded by Bahraini investors capturing 44.13% of the total trading value and BHD 99.78 mn by Non-Bahraini investors capturing 55.87% of the total trading value.

The market breadth showed that decliners outperformed advancers by a margin of 14:11 and 18 scrips remained unchanged.

أداء البورصة

أقفل مؤشر البحرين العام عند مستوى 1,413.32 نقطة بنهايةالربع الأول من عام 2019 ، مسجلا انخفاضا بنسبة 5.69% مقارنة بمطلع العام.

بلغت القيمة السوقية للسوق بنهاية الربع الأول من عام 2019 ، 8.67مليار دينار بحريني مقارنة بـ 8.08مليار دينار بحريني في الربع الأول من عام 2018 ، مسجلاً ارتفاعا بنسبة 7.21%.

تم تداول 345.2 مليون سهم بقيمة 89.3 مليون دينار بحريني في الربع الأول من عام 2019 ، وقد سجلت قيمة التداول مقارنة بالربع الأول من عام 2018 ارتفاعا بنسبة 11.43%، في حين سجلت كمية التداول انخفاضا بنسبة 20.74%. اما عدد الصفقات فقد ارتفعت بنسبة 10.33%.

استحوذ قطاع البنوك التجارية على 73.14% من مجمل قيمة الأسهم المتداولة والتي بلغت 65.32 مليون دينار بحريني ، أي ما يعادل 72.24% من إجمالي كمية الأسهم المتداولة.

بلغت قيمة تداولات المستثمرين البحرينيين في الربع الأول من العام الجاري 78.82 مليون دينار بحريني ، مشكلة 44.13% من إجمالي قيمة التداولات خلال الفترة، في حين بلغت نسبة الغير بحرينيين 55.87% أي ما قيمته 99.78 مليون دينار بحريني.

أما بصدد حركة أسعار الأسهم، فقد ارتفعت أسهم 11 شركة مقابل انخفاض 14 شركة في حين حافظت 18 شركة على أسعارها السابقة.

BHB Indices — مؤشرات البورصة

Indices	الربع الأول 2019 1Q 19	الربع الأول 2018 1Q 18	التغير (نقطة) Change (points)	التغير (%) Change (%)	التغير منذ مطلع العام (%) YTD Change (%)	المؤشرات
Bahrain All Share Index	1,413.32	1,318.40	94.92	7.20	5.69	مؤشر البحرين العام
Bahrain Islamic Index	784.32	989.19	(204.87)	(20.71)	(4.71)	مؤشر البحرين الاسلامي

Daily Trading Averages — متوسط التداولات اليومية

	الربع الأول 2019 1Q 19	الربع الأول 2018 1Q 18	التغير Change	التغير (%) Change (%)	
Total Trading Days	63	63	0	0.00	مجموع أيام التداول
Average Value of Shares (BD)	1,417,461	1,272,081	145,380	11.43	متوسط قيمة الأسهم (دينار)
Average Volume of Shares	5,479,304	6,913,006	(1,433,702)	(20.74)	متوسط كمية الأسهم
Average no. of transactions	95	86	9	10.33	متوسط عدد الصفقات

Monthly Comparison — مقارنة شهرية

Month	مؤشر البحرين العام Bahrain All Share Index	القيمة السوقية (دينار) Market Capitalization (BHD)	قيمة الأسهم المتداولة (دينار) Value of Shares Traded (BHD)	كمية الاسهم المتداولة Volume of Shares Traded	عدد الصفقات No. of Transactions	الشهر
January	1,391.42	8,530,566,811	35,411,375	140,724,102	2,098	يناير
February	1,412.66	8,662,852,531	23,068,851	98,318,585	2,185	فبراير
March	1,413.32	8,667,734,559	30,819,794	106,153,442	1,720	مارس
Total	**-**	**-**	**89,300,020**	**345,196,129**	**6,003**	**المجموع**

Summary of Listings — ملخص الادراج

Number of Companies listed on the IPO Market	1	عدد الشركات مدرجة في السوق الأكتتابات الأولية
Number of Mutual Funds	17	عدد الصناديق
Number of Bonds & Sukuk	15	عدد السندات والصكوك
Number of T-Bills	10	عدد أذونات الخزينة

Market Breadth — اتساع السوق

Advancers	11	الأسهم المرتفعة
Decliners	14	الأسهم المنخفضة
Unchanged	18	بدون تغيير
Total Companies +IPO	44	المجموع

BHB Indices

مؤشرات البورصة

Indices	الربع الأول 2019 1Q 19	الربع الأول 2018 1Q 18	التغير (نقطة) Change (points)	التغير (%) Change (%)	المؤشرات
Bahrain All Share Index	**1,413.32**	**1,318.40**	**94.92**	**7.20**	**مؤشر البحرين العام**
Commercial Banks	3,179.53	2,791.29	388.24	13.91	البنوك التجارية
Investment	690.58	665.20	25.38	3.82	الاستثمار
Insurance	1,624.29	1,649.51	(25.22)	(1.53)	التأمين
Services	1,293.06	1,097.62	195.44	17.81	الخدمات
Industrial	693.79	900.14	(206.35)	(22.92)	الصناعة
Hotels & Tourism	2,628.45	2,960.52	(332.07)	(11.22)	الفنادق والسياحة
Bahrain Islamic Index	**784.32**	**989.19**	**(204.87)**	**(20.71)**	**مؤشر البحرين الاسلامي**

أداء مؤشر البحرين العام خلال الربع الأول من عام 2019 (نقاط)

Bahrain All Share Index Performance 1Q 2019 (Points)

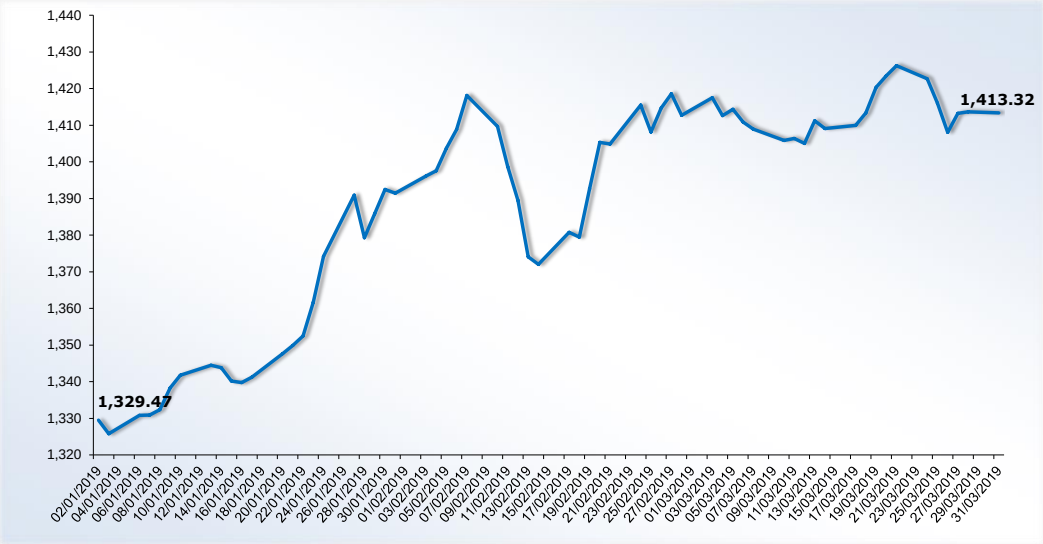

Market at a Glance

احصاءات موجزة

Most Active Companies

الشركات الاكثر نشاطا

In Terms of Value

من حيث القيمة

الشركة Company	القيمة (دينار) Value (BHD)	النسبة من اجمالي السوق % From Total Market
AUB	56,695,790	63.49
BATELCO	5,044,707	5.65
APMTB	4,709,659	5.27
GFH	4,322,005	4.84
BBK	2,812,366	3.15
Total المجموع	**73,584,527**	**82.40**

In Terms of Volume

من حيث الكمية

الشركة Company	الكمية Volume	النسبة من اجمالي السوق % From Total Market
AUB	194,241,399	56.27
GFH	44,475,295	12.88
SALAM	24,752,216	7.17
BATELCO	16,298,262	4.72
ITHMR	10,583,359	3.07
Total المجموع	**290,350,531**	**84.11**

Top Advancers & Top Decliners

الاسهم الاكثر ارتفاعا والأسهم الأكثر انخفاضا

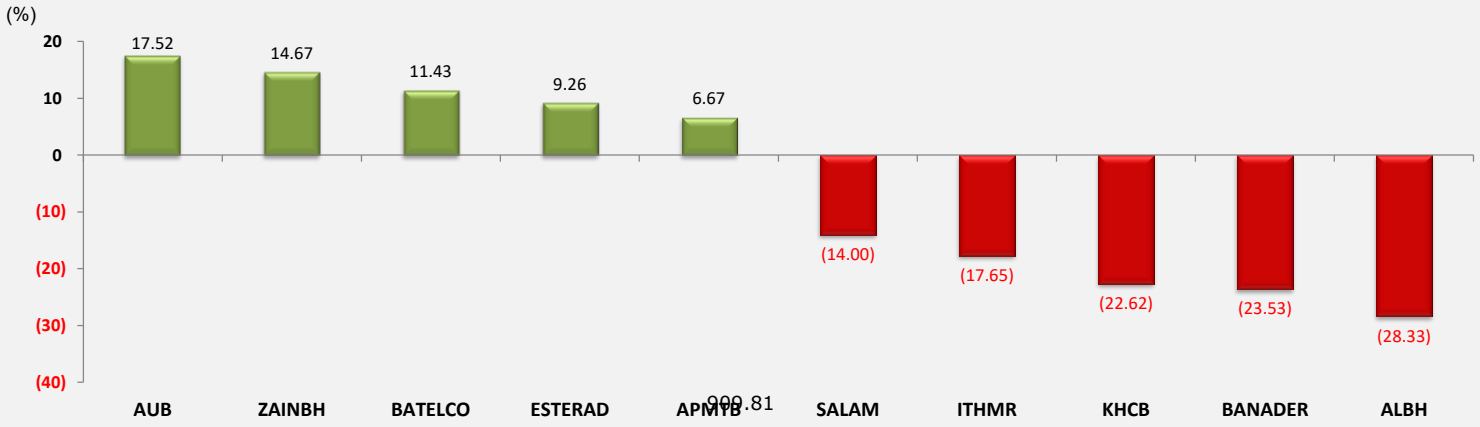

999.81

الشركـــات الخمس الاكبر حجما مـــن حيـــث القيمـــة السوقيـــة
Largest 5 Companies in Terms of Market Capitalization

الشركة Company	القيمة السوقية (دينار) Market Capitalization (BHD)	النسبة من اجمالي السوق % From Total Market
AUB	2,662,912,223	30.72
NBB	941,408,476	10.86
ALBH	610,600,000	7.04
BATELCO	518,918,400	5.99
UGH	512,088,567	5.91
Total المجموع	**5,245,927,666**	**60.52**

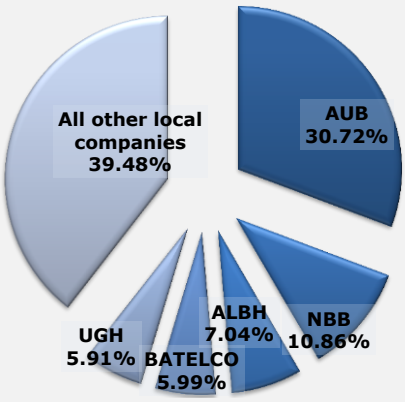

Sectors at a Glance

احصاءات قطاعية

Market Capitalization (BHD)

القيمة السوقية (دينار بحريني)

Sectors	الربع الأول 2019 1Q 19	الربع الأول 2018 1Q 18	التغير Change (%)	الوزن النسبي من الربع الحالي Weight from (%) Current Quarter	القطاعات
Commercial Banks	4,529,387,154	3,977,051,040	13.89	52.26	البنوك التجارية
Investment	2,165,235,672	2,086,062,010	3.80	24.98	الاستثمار
Insurance	157,133,100	157,788,395	(0.42)	1.81	التأمين
Services	1,041,749,199	884,331,814	17.80	12.02	الخدمات
Industrial	627,156,113	813,687,040	(22.92)	7.24	الصناعة
Hotels & Tourism	147,073,321	165,591,854	(11.18)	1.70	الفنادق والسياحة
Total Market	**8,667,734,559**	**8,084,512,153**	**7.21**	**100**	اجمالي السوق

Trading Value (BHD)

قيمة الاسهم (دينار بحريني)

Sectors	الربع الأول 2019 1Q 19	الربع الأول 2018 1Q 18	التغير Change (%)	الوزن النسبي من الربع الحالي Weight from (%) Current Quarter	القطاعات
Commercial Banks	65,316,099	51,041,453	27.97	73.14	البنوك التجارية
Investment	7,778,179	11,732,389	(33.70)	8.71	الاستثمار
Insurance	306,395	467,702	(34.49)	0.34	التأمين
Services	7,993,007	12,252,854	(34.77)	8.95	الخدمات
Industrial	2,425,381	4,443,941	(45.42)	2.72	الصناعة
Hotels & Tourism	107,143	202,762	(47.16)	0.12	الفنادق والسياحة
Non-Bahraini	0	0	0.00	0.00	غير البحرينية
Closed	664,156	0	0.00	0.74	المقفلة
Total Market +IPO	**89,300,020**	**80,141,101**	**11.43**	**100**	اجمالي السوق

Trading Volume (Shares)

كمية الاسهم (سهم)

Sectors	الربع الأول 2019 1Q 19	الربع الأول 2018 1Q 18	التغير Change (%)	الوزن النسبي من الربع الحالي Weight from (%) Current Quarter	القطاعات
Commercial Banks	249,380,849	294,668,323	(15.37)	72.24	البنوك التجارية
Investment	54,432,238	73,333,977	(25.77)	15.77	الاستثمار
Insurance	993,143	2,337,671	(57.52)	0.29	التأمين
Services	24,958,217	57,603,400	(56.67)	7.23	الخدمات
Industrial	5,261,486	7,151,019	(26.42)	1.52	الصناعة
Hotels & Tourism	637,302	424,958	49.97	0.18	الفنادق والسياحة
Non-Bahraini	0	0	0.00	0.00	غير البحرينية
Closed	4,284,877	0	0.00	1.24	المقفلة
Total Market +IPO	**345,196,129**	**435,519,348**	**(20.74)**	**100**	اجمالي السوق

Number of Transactions

عدد الصفقات

Sectors	الربع الأول 2019 1Q 19	الربع الأول 2018 1Q 18	التغير Change (%)	الوزن النسبي من الربع الحالي Weight from (%) Current Quarter	القطاعات
Commercial Banks	3,227	2,196	46.95	53.76	البنوك التجارية
Investment	941	1,162	(19.02)	15.68	الاستثمار
Insurance	26	38	(31.58)	0.43	التأمين
Services	1,043	1,733	(39.82)	17.37	الخدمات
Industrial	298	275	8.36	4.96	الصناعة
Hotels & Tourism	46	37	24.32	0.77	الفنادق والسياحة
Non-Bahraini	0	0	0.00	0.00	غير البحرينية
Closed	1	0	0.00	0.02	المقفلة
Total Market +IPO	**6,003**	**5,441**	**10.33**	**100**	اجمالي السوق

Quarterly Trading Activity

حركة التداول الفصلية

الرمز SYMBOL	COMPANY	اجمالي كمية الاسهم المتداولة Total Volume of Shares Traded	النسبة من اجمالي كمية الأسهم المتداولة (%) of Total Volume of Shares Traded	اجمالي قيمة الاسهم المتداولة Total Value of Shares Traded (BHD)	النسبة من اجمالي قيمة الأسهم المتداولة (%) of Total Value of Shares Traded	عدد الصفقات NO. Of Transactions	سعر الإقفال Closing Price	التغير خلال الربع Change During the Quarter	الأعلى High	الأدنى Low	عدد أيام التداول No. of Trading Days	الشركة
AUB	Ahli United Bank	194,241,399	56.27	56,695,790	63.49	1,838	$0.805	0.095	$0.895	$0.670	63	البنك الأهلي المتحد
SALAM	Al Salam Bank	24,752,216	7.17	2,296,292	2.57	493	BHD 0.086	(0.033)	BHD 0.098	BHD 0.085	58	مصرف السلام
BISB	Bahrain Islamic Bank	362,998	0.11	46,234	0.05	26	BHD 0.122	(0.008)	BHD 0.137	BHD 0.115	15	بنك البحرين الإسلامي
BBK	BBK	5,842,058	1.69	2,812,366	3.15	355	BHD 0.422	(0.028)	BHD 0.510	BHD 0.410	57	بنك البحرين والكويت
ITHMR	Ithmaar Holding B.S.C.	10,583,359	3.07	255,917	0.29	139	$0.070	(0.040)	$0.095	$0.050	34	شركة الإثمار القابضة ش.م.ب
KHCB	Khaleeji Commercial Bank	9,792,971	2.84	714,823	0.80	219	BHD 0.065	(0.021)	BHD 0.081	BHD 0.063	34	المصرف الخليجي التجاري
NBB	National Bank of Bahrain	3,805,848	1.10	2,494,677	2.79	157	BHD 0.610	0.000	BHD 0.700	BHD 0.605	51	بنك البحرين الوطني
	Commercial Banks Sector	**249,380,849**	**72.24**	**65,316,099**	**73.14**	**3,227**						**قطاع البنوك التجارية**
BARKA	Al Baraka Banking Group	4,045,999	1.17	498,759	0.56	122	$0.315	(0.040)	$0.345	$0.300	34	مجموعة البركة المصرفية
ABC	Arab Banking Corporation	3,508,742	1.02	575,319	0.64	74	$0.435	0.130	$0.460	$0.415	30	المؤسسة العربية المصرفية
BCFC	Bahrain Commercial Facilities Co.	482,976	0.14	407,252	0.46	56	BHD 0.730	0.020	BHD 0.915	BHD 0.770	22	شركة البحرين للتسهيلات التجارية
BMB	Bahrain Middle East Bank	0	0.00	0	0.00	0	BHD 0.043	(0.007)	-	-	0	بنك البحرين و الشرق الأوسط
ESTERAD	Esterad Investment Co.	652,298	0.19	73,293	0.08	31	BHD 0.118	0.007	BHD 0.118	BHD 0.110	16	شركة استيراد الاستثمارية
GFH	GFH Financial Group	44,475,295	12.88	4,322,005	4.84	619	$0.250	(0.115)	$0.285	$0.240	61	مجموعة جي إف أتش المالية
INOVEST	INOVEST	778,628	0.23	77,335	0.09	31	$0.260	(0.030)	$0.270	$0.260	15	انوفست
INVCORP	Investcorp Bank	488,300	0.141	1,824,216	2.04	8	$10.000	1.050	$10.00	BHD 9.400	6	انفستكورب
TAIB	Taib Bank	0	0.00	0	0.00	0	$2.740	0.000	-	-	0	بنك طيب
UGH	United Gulf Holding Company	0	0.00	0	0.00	0	BHD 1.240	0.110	-	-	0	شركة الخليج المتحد القابضة
UGIC	United Gulf Investment Co.	0	0.00	0	0.00	0	BHD 0.100	0.000	-	-	0	الشركة الخليجية المتحدة للاستثمار
	Investment Sector	**54,432,238**	**15.77**	**7,778,179**	**8.71**	**941**						**قطاع الاستثمار**
SOLID	Solidarity Bahrain	10,326	0.00	1,982	0.00	6	BHD 0.220	(0.016)	-	-	5	سوليدرتي البحرين ش.م.ب
ARIG	Arab Insurance Group	0	0.00	0	0.00	0	$0.415	0.000	-	-	0	المجموعة العربية للتأمين
BKIC	Bahrain Kuwait Insurance Co.	933,556	0.27	299,139	0.33	16	BHD 0.320	0.024	BHD 0.340	BHD 0.320	9	الشركة البحرينية الكويتية للتأمين
BNH	Bahrain National Holding	3,479	0.001	1,153	0.00	3	BHD 0.360	(0.046)	-	-	3	شركة البحرين الوطنية القابضة
TAKAFUL	Takaful Insurance Co.	45,782	0.01	4,120	0.00	1	BHD 0.090	(0.010)	BHD 0.090	BHD 0.090	1	شركة التكافل الدولية
	Insurance Sector	**993,143**	**0.29**	**306,395**	**0.34**	**26**						**قطاع التأمين**
CPARK	Bahrain Car Parks Co.	0	0.00	0	0.00	0	BHD 0.135	0.000	-	-	0	شركة البحرين لمواقف السيارات
CINECO	Bahrain Cinema Co.	198,426	0.06	188,744	0.21	20	BHD 0.975	(0.155)	BHD 0.985	BHD 0.925	7	شركة البحرين للسينما
DUTYF	Bahrain Duty Free Shop Complex	1,212,928	0.35	928,220	1.04	68	BHD 0.750	(0.010)	BHD 0.790	BHD 0.730	34	شركة مجمع البحرين للأسواق الحرة
BASREC	Bahrain Ship Repairing & Eng. Co.	10,429	0.003	13,994	0.02	7	BHD 1.340	(0.180)	BHD 1.340	BHD 1.340	5	شركة البحرين لتصليح السفن والهندسة
BATELCO	Bahrain Telecommunications Co.	16,298,262	4.72	5,044,707	5.65	551	BHD 0.312	0.092	BHD 0.330	BHD 0.278	62	شركة البحرين للاتصالات
BMMI	BMMI	592,235	0.17	459,146	0.51	31	BHD 0.800	0.110	BHD 0.800	BHD 0.735	17	بي أم أم أي
NASS	Nass Corporation BSC.	918,209	0.27	89,795	0.10	26	BHD 0.101	(0.009)	BHD 0.102	BHD 0.095	12	شركة ناس
SEEF	Seef Properties	3,413,670	0.99	753,123	0.84	264	BHD 0.224	0.016	BHD 0.230	BHD 0.210	56	عقارات السيف
TRAFCO	Trafco Group	1,368,748	0.40	435,308	0.49	35	BHD 0.316	(0.016)	BHD 0.320	BHD 0.316	16	مجموعة ترافكو
ZAINBH	Zain Bahrain	945,310	0.27	79,969	0.09	41	BHD 0.086	(0.002)	BHD 0.094	BHD 0.070	22	شركة زين للإتصالات
	Services Sector	**24,958,217**	**7.23**	**7,993,007**	**8.95**	**1,043**						**قطاع الخدمات**
ALBH	Aluminium Bahrain	5,244,768	1.52	2,420,387	2.71	285	BHD 0.430	(0.130)	BHD 0.600	BHD 0.398	52	شركة المنيوم البحرين
BFM	Bahrain Flour Mills Co.	9,998	0.00	3,401	0.00	11	BHD 0.350	(0.030)	-	-	2	شركة البحرين لمطاحن الدقيق
POLTRY	Delmon Poultry Co.	6,720	0.00	1,593	0.00	2	BHD 0.252	(0.038)	-	-	2	شركة دلمون للدواجن
	Industrial Sector	**5,261,486**	**1.52**	**2,425,381**	**2.72**	**298**						**قطاع الصناعة**
FAMILY	Bahrain Family Leisure Co.	13,548	0.0039	1,193	0.0013	3	BHD 0.081	0.000	-	-	1	الشركة البحرينية للترفيه العائلي
BANADER	Banader Hotels Co.	423,317	0.12	16,351	0.02	15	BHD 0.039	(0.012)	BHD 0.039	BHD 0.039	5	شركة بنادر للفنادق
GHG	Gulf Hotels Group	199,538	0.06	89,385	0.10	22	BHD 0.460	(0.070)	BHD 0.460	BHD 0.440	14	مجموعة فنادق الخليج
NHOTEL	National Hotels Co.	899	0.00	214	0.00	6	BHD 0.256	(0.024)	-	-	3	شركة الفنادق الوطنية
	Hotel & Tourism Sector	**637,302**	**0.18**	**107,143**	**0.12**	**46**						**قطاع الفنادق و السياحة**
BMUSC	Bank Muscat	0	0.00	0	0.00	0	BHD 0.915	0.000	-	-	0	بنك مسقط
	Non-Bahrain Companies	**0**	**0.00**	**0**	**0.00**	**0**						**الشركات غير البحرينية**
SICO-C	SICO	4,284,877	1.24	664,156	0.74	1	BHD 0.155	(0.155)	BHD 0.155	BHD 0.155	1	سيكو
UPI	United Papers Industries	0	0.00	0	0.00	0	BHD 0.300	(0.026)	-	-	0	الشركة المتحدة لصناعة الورق
	Closed Companies	**4,284,877**	**1.24**	**664,156**	**0.74**	**1**						**الشركات المقفلة**
	Total Market +IPO	**345,196,129**	**98.48**	**89,300,020**	**100.00**	**6,003**						**اجمالي السوق**
	Initial Listing (IPO) Market											**سوق الإكتتابات الأولية (IPO)**
APMTB*	APM Terminals Bahrain B.S.C.	5,248,017		4,709,659		421	BHD 0.880	-	BHD 1.000	BHD 0.820	55	إي بي إم تيرمينالز البحرين ش.م.ب.*
	Total (IPO) Market	**5,248,017**		**4,709,659**		**421**						

*security is currently in the Initial Listing (IPO) Market and will be shifted to the Regular Market (Services Sector) effective on 09/06/2019

*الشركة مدرجة حاليا في السوق الاكتتابات الأولية وسيتم نقلها إلى السوق الاعتيادي (قطاع الخدمات) اعتبارا من 9/06/2019

Financial Ratios

مؤشرات مالية

الرمز SYMBOL	COMPANY	مضاعف السهم (مرات) P/E Ratio (Times)	ريع السهم (%) Dividend Yield	القيمة السوقية إلى القيمة الدفترية للسهم(مرات) Price to Book Value (Times)	العائد على حقوق المساهمين (%) ROE	معدل دوران السهم (%) Share Turnover	رأس المال المدفوع (دينار) Total Paid Up Capital (BHD)	الوزن من اجمالي القيمة السوقية Weight from Total Paid-Up Capital (%)	اجمالي القيمة السوقية (دينار) Total Market Capitalisation (BHD)	الوزن من اجمالي القيمة السوقية Weight from Total Market Capitalisation	الشركة
AUB	Ahli United Bank	9.70	6.21	1.56	15.47	2.13	826,991,373	17.19	2,662,912,223	30.72	البنك الاهلي المتحد
SALAM	Al Salam Bank	9.89	4.07	0.62	6.08	1.20	221,586,332	4.60	190,564,246	2.20	مصرف السلام
BISB	Bahrain Islamic Bank	11.27	0.00	1.10	9.67	0.04	106,405,859	2.21	129,815,148	1.50	بنك البحرين الإسلامي
BBK	BBK	7.54	9.48	0.91	13.49	0.62	108,164,795	2.25	456,455,436	5.27	بنك البحرين والكويت
ITHMR	Ithmaar Holding B.S.C.	NM	0.00	1.75	(20.61)	0.32	285,648,661	5.94	79,981,625	0.92	شركة الإثمار القابضة ش.م.ب
KHCB	Khaleeji Commercial Bank	94.20	0.00	0.61	0.59	1.05	105,000,000	2.18	68,250,000	0.79	المصرف الخليجي التجاري
NBB	National Bank of Bahrain	12.20	4.10	1.98	14.71	0.26	154,329,258	3.21	941,408,476	10.86	بنك البحرين الوطني
	Commercial Banks Sector	**10.29**	**5.22**	**1.39**	**13.01**	**1.44**	**1,808,126,278**	**37.57**	**4,529,387,154**	**52.26**	**قطاع البنوك التجارية**
BARKA	Al Baraka Banking Group	3.97	9.52	0.25	8.35	0.34	468,565,668	9.74	147,598,185	1.70	مجموعة البركة المصرفية
ABC	Arab Banking Corporation	6.21	6.90	0.35	5.23	0.11	1,172,470,000	24.36	510,024,450	5.88	المؤسسة العربية المصرفية
BCFC	Bahrain Commercial Facilities Co.	5.14	6.16	1.01	15.69	0.27	20,418,750	0.42	149,056,875	1.72	شركة البحرين للتسهيلات التجارية
BMB	Bahrain Middle East Bank	5.31	0.00	0.56	6.39	0.00	37,700,000	0.78	17,200,000	0.20	بنك البحرين و الشرق الأوسط
ESTERAD	Esterad Investment Co.	33.81	0.00	0.51	1.51	0.44	14,000,000	0.29	16,520,000	0.19	شركة استيراد الاستثمارية
GFH	GFH Financial Group	7.76	3.20	0.81	10.77	1.25	367,815,287	7.64	346,995,554	4.00	مجموعة جي إف أتش المالية
INOVEST	INOVEST	5.25	7.69	0.54	10.26	0.28	43,205,893	0.90	28,083,830	0.32	انوفست
INVCORP	Investcorp Bank	7.69	2.40	0.71	11.13	0.60	75,400,000	1.57	301,600,000	3.48	انفستكورب
TAIB	Taib Bank	NM	0.00	NM	NM	0.00	42,360,661	0.88	116,068,211	1.34	بنك طيب
UGH	United Gulf Holding Company	139.96	0.00	3.73	5.12	0.00	77,845,722	1.62	512,088,567	5.91	شركة الخليج المتحد القابضة
UGIC	United Gulf Investment Co.	NM	0.00	0.68	(1.18)	0.00	20,000,000	0.42	20,000,000	0.23	الشركة الخليجية المتحدة للاستثمار
	Investment Sector	**7.91**	**3.57**	**0.65**	**7.67**	**0.36**	**2,339,781,981**	**48.62**	**2,165,235,672**	**24.98**	**قطاع الاستثمار**
SOLID	Solidarity Bahrain	11.45	5.68	1.02	8.90	0.01	12,000,000	0.25	26,400,000	0.30	سوليدرتي البحرين ش.م.ب
ARIG	Arab Insurance Group	NM	0.00	0.42	(28.14)	0.00	82,940,000	1.72	34,420,100	0.40	المجموعة العربية للتأمين
BKIC	Bahrain Kuwait Insurance Co.	14.55	4.69	1.27	8.77	0.65	14,300,000	0.30	45,760,000	0.53	الشركة البحرينية الكويتية للتأمين
BNH	Bahrain National Holding	12.24	4.17	0.83	6.71	0.00	11,917,500	0.25	42,903,000	0.49	شركة البحرين الوطنية القابضة
TAKAFUL	Takaful Insurance Co	10.54	0.00	0.83	7.09	0.05	8,500,000	0.18	7,650,000	0.09	شركة التكافل الدولية
	Insurance Sector	**12.81**	**3.52**	**0.78**	**(5.90)**	**0.19**	**129,657,500**	**2.69**	**157,133,100**	**1.81**	**قطاع التأمين**
CPARK	Bahrain Car Parks Co.	13.50	3.70	0.70	5.42	0.00	7,031,723	0.15	9,492,826	0.11	شركة البحرين لمواقف السيارات
CINECO	Bahrain Cinema Co.	18.40	5.13	1.03	5.65	0.23	8,262,345	0.17	80,557,864	0.93	شركة البحرين للسينما
DUTYF	Bahrain Duty Free Shop Complex	14.15	6.67	2.08	14.58	0.87	14,227,194	0.30	106,703,954	1.23	شركة مجمع البحرين للأسواق الحرة
BASREC	Bahrain Ship Repairing & Eng. Co.	7.98	3.73	0.95	11.87	0.05	1,980,000	0.04	26,532,000	0.31	شركة البحرين لتصليح السفن والهندسة
BATELCO	Bahrain Telecommunications Co.	10.37	8.81	1.12	10.77	0.97	166,320,000	3.46	518,918,400	5.99	شركة البحرين للاتصالات
BMMI	BMMI	13.11	6.25	1.64	12.13	0.39	14,642,855	0.30	117,142,839	1.35	بي أم أم أي
NASS	Nass Corporation	5.10	4.95	0.36	6.97	0.40	22,000,000	0.46	22,220,000	0.26	شركة ناس
SEEF	Seef Properties	9.44	6.70	0.68	7.24	0.73	46,000,000	0.96	103,040,000	1.19	عقارات السيف
TRAFCO	Trafco Group	13.17	5.70	0.95	7.17	1.71	8,067,505	0.17	25,493,316	0.29	مجموعة ترافكو
ZAINBH	ZAIN BAHRAIN	6.14	5.81	0.45	7.37	0.25	36,800,000	0.76	31,648,000	0.37	شركة زين للإتصالات
	Services Sector	**10.71**	**7.40**	**1.02**	**9.55**	**0.77**	**325,331,622**	**6.76**	**1,041,749,199**	**12.02**	**قطاع الخدمات**
ALBH	Aluminium Bahrain	10.24	0.00	0.57	5.57	0.40	142,000,000	2.95	610,600,000	7.04	شركة المنيوم البحرين
BFM	Bahrain Flour Mills Co.	7.29	2.86	0.46	6.30	0.04	2,483,250	0.05	8,691,375	0.10	شركة البحرين لمطاحن الدقيق
POLTRY	Delmon Poultry Co.	19.38	1.98	0.60	3.04	0.02	3,120,928	0.06	7,864,738	0.09	شركة دلمون للدواجن
	Industrial Sector	**10.17**	**0.06**	**0.56**	**5.55**	**0.39**	**147,604,178**	**3.07**	**627,156,113**	**7.24**	**قطاع الصناعة**
FAMILY	Bahrain Family Leisure Co.	NM	0.00	0.49	(17.32)	0.04	4,000,000	0.08	3,240,000	0.04	الشركة البحرينية للترفيه العائلي
BANADER	Banader Hotels Co.	NM	0.00	1.27	(51.98)	0.18	22,950,150	0.48	8,950,559	0.10	شركة بنادر للفنادق
GHG	Gulf Hotels Group	14.84	5.43	0.91	6.09	0.09	22,599,486	0.47	103,957,637	1.20	مجموعة فنادق الخليج
NHOTEL	National Hotels Co.	25.45	0.00	0.37	1.35	0.00	12,127,500	0.25	30,925,125	0.36	شركة الفنادق الوطنية
	Hotel & Tourism Sector	**16.72**	**3.86**	**0.70**	**1.59**	**0.07**	**61,677,136**	**1.28**	**147,073,321**	**1.70**	**قطاع الفنادق و السياحة**
	Total Market	**9.71**	**4.65**	**0.95**	**9.10**	**0.97**	**4,812,178,695**	**100.00**	**8,667,734,559**	**100.00**	**اجمالي السوق**
SICO-C	SICO	15.48	5.16	1.19	6.65	1.00	42,848,774	95.62	66,415,600	91.85	سيكو
UPI	United Papers Industries	10.22	6.67	0.75	7.32	0.00	1,963,225	4.38	5,889,675	8.15	الشركة المتحدة لصناعة الورق
	Closed Companies	**16.91**	**5.42**	**1.14**	**6.73**	**0.92**	**44,811,999**	**100.00**	**72,305,275**	**100.00**	**الشركات المقفلة**
BMUSC	Bankmuscat	17.33	3.28	1.84	9.99	0.00	303,288,770	100.00	3,234,048,623	100.00	بنك مسقط
	Non-Bahrain Companies	**18.39**	**3.13**	**1.84**	**9.99**	**0.00**	**303,288,770**	**100.00**	**3,234,048,623**	**100.00**	**الشركات غير البحرينية**

N/AP: Not Applicable
N/A: Not Available
NM: Not Meaningful

N/AP: غير قابل للاحتساب
N/A:البيانات غير متوفرة
NM:ليس له معنى

Trading Nationality Wise

التداول وفقا للجنسية

قيمة الاسهم المتداولة (دينار) في الربع الأول 2019 ValueTraded (BHD) 1Q 19						
	Bahraini بحرينيون		Non-Bahraini غير بحرينيين		المجموع Total	
	قيمة التداول Value Traded	نسبة من اجمالي القيمة المتداولة of Total Value % Traded	قيمة التداول Value Traded	نسبة من اجمالي القيمة المتداولة of Total Value % Traded		
Buy	36,564,602	40.95%	52,735,418	59.05%	**89,300,020**	الشراء
Sell	42,252,961	47.32%	47,047,059	52.68%	**89,300,020**	البيع
Totals	**78,817,563**	**44.13%**	**99,782,477**	**55.87%**	**178,600,040**	المجموع

قيمة الاسهم المتداولة (دينار) في الربع الأول 2018 ValueTraded (BHD) 1Q 18						
	Bahraini بحرينيون		Non-Bahraini غير بحرينيين		المجموع Total	
	قيمة التداول Value Traded	نسبة من اجمالي القيمة المتداولة of Total Value % Traded	قيمة التداول Value Traded	نسبة من اجمالي القيمة المتداولة of Total Value % Traded		
Buy	55,125,410	68.79%	25,015,692	31.21%	**80,141,102**	الشراء
Sell	51,134,028	63.80%	29,007,075	36.20%	**80,141,102**	البيع
Totals	**106,259,438**	**66.30%**	**54,022,767**	**33.70%**	**160,282,204**	المجموع

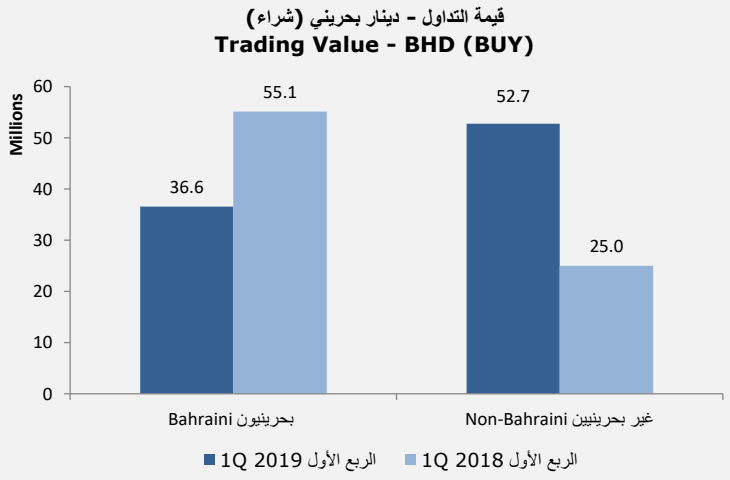

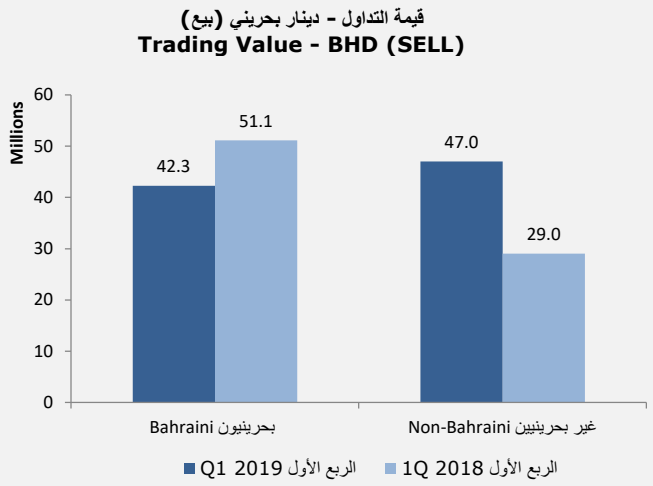

Brokers Activity (Buy & Sell)

نشاط الوسطاء (بيعاً وشراءً)

Brokers	إجمالي القيمة (دينار) Total Value (BHD)	الوزن من إجمالي السوق Weight from Total Market (%)	إجمالي الكمية (سهم) Total Volume (Shares)	الوزن من إجمالي السوق Weight from Total Market (%)	عدد الصفقات No. of Transactions	الوزن من إجمالي السوق Weight from Total Market (%)	الوسطاء
SICO B.S.C. (c)	60,722,865	34.00%	213,731,090	30.96%	4,510	37.56%	سيكو ش.م.ب. (م)
Gulf Securities Company	56,906,125	31.86%	231,919,560	33.59%	2,924	24.35%	شركة الخليج للأوراق المالية
Al Ahlia Bahrain B.S.C	3,857,721	2.16%	24,992,932	3.62%	524	4.36%	شركة الأهلية بحرين ش. م. ب. (مقفلة)
Ahli United Bank	9,068,765	5.08%	30,496,257	4.42%	437	3.64%	البنك الأهلي المتحد
Mubasher Financial Services	38,228,315	21.40%	133,028,547	19.27%	1,591	13.25%	مباشر للخدمات المالية ش. م. ب. (م)
Global Investment House	1,497,434	0.84%	4,523,387	0.66%	79	0.66%	بيت الاستثمار العالمي
Nasser Abbas Khosrou	2,950,997	1.65%	22,968,190	3.33%	829	6.90%	ناصر خسرو
BBK	3,722,683	2.08%	18,105,221	2.62%	802	6.68%	بنك البحرين والكويت
Abdulla J. Zain Al-Abedeen	1,174,651	0.66%	8,614,797	1.25%	281	2.34%	عبدالله زين العابدين
United Gulf Bank B.S.C	441,499	0.25%	1,700,000	0.25%	21	0.17%	بنك الخليج المتحد
Tradeline Securities W.L.L	28,984	0.02%	312,277	0.05%	8	0.07%	شركة تريدلاين للأوراق المالية ذ.م.م
TAIB Securities	0	0.00%	0	0.00%	0	0.00%	شركة طيب للأوراق المالية
Total Market	**178,600,039**	**100%**	**690,392,258**	**100%**	**12,006**	**100%**	**إجمالي نشاط الوسطاء**

Bond-Sukuk / Issuer أســـم السنـــد- الصكوك / جهـــة الاصـــدار	Symbol Code رمز السند	Size حجم الاصدار	Coupon Rate/Return سعر الفائدة / العائد	Period for Annual Payment		Issuance Price سعر الاصدار	Date تاريـــــخ		
				From من	To الى		Issuance الاصدار	Listing الادراج	Due الاستحقاق
Sukuk Al Musharaka (Investment DAR Sukuk Co.) - 2010 * صكوك المشاركة الصادرة عن شركة دار صكوك للاستثمار - **2010 ***	**MUSH.SK06**	USD 100,000,000	7.347% (6 mth USD Libor plus 2% Margin)	27/04/2010	27/10/2010	$10,000	27-Oct-05	28-Jun-06	26-Oct-10
Government Development Bond - Issue 5 سندات التنمية الحكومية الإسمية - الإصدار الخامس	**GDEV.BND19**	BHD 185,000,000.00	Fixed annual rate of 4.3% .Paid every 6 months , on 8th May and 8th November every year of each year of duration.	Every 6 months		BD 1	08-Nov-12	29-Jan-13	08-Nov-19
Government Islamic Lease (Ijarah) Sukuk - Issue 22 صكوك التأجير الإسلامية الحكومية الاسمية - الإصدار **22**	**GILS22.SUK**	BHD 250,000,000.00	Fixed Annual Rate of 5.5%. Paid every six months on 19th January & 19th July every year of each year of duration.	Every 6 months		BD 1	19-Jan-15	03-Feb-15	19-Jan-25
Government Islamic Lease (Ijarah) Sukuk - Issue 23 صكوك التأجير الإسلامية الحكومية الاسمية - الإصدار **23**	**GILS23.SUK**	BHD 200,000,000.00	Fixed Annual Rate of 5.00%. Paid every six months on 9th July &9th January every year of each year of duration.	Every 6 months		BD 1	09-Jul-15	02-Aug-15	09-Jul-25
Government Development Bond – Issue 9 سندات التنمية الحكومية – الإصدار التاسع	**GDEV9.BND**	BHD 150,000,000.00	Fixed Annual Rate of 4%. Paid every six months on 30th January & 30th July every year of each year of duration.	Every 6 months		BD 1	30-Jul-15	06-Aug-15	30-Jul-20
Perpetual Tier "1" Convertible Capital Securities Issued by BBK B.S.C سندات رأس مال مستديمة من الفئة **"1"** قابلة للتحويل الصارة عن بنك البحرين و الكويت ش.م.ب	**BBK.BND**	BHD 86,097,511.00	Fixed annual rate of 8.25 % . Paid every 6 months ,on 2nd May & 2nd November every year of each year of duration.	Every 6 months		BD 1	02-May-16	03-May-16	-
Government Development Bond – Issue No.11 سندات التنمية الحكومية – الاصدار الحادي عشر	**GDEV11.BND**	BHD 200,000,000.00	Fixed Annual Rate of 5.875%. Paid every six months on 5th November & 5th May every year of each year of duration.	Every 6 months		BD 1	05-May-16	15-May-16	05-May-21
Government Development Bond – Issue No.12 سندات التنمية الحكومية – الاصدار الثاني عشر	**GDEV12.BND**	BHD 300,000,000.00	Fixed Annual Rate of 4.45%. Paid every six months on21st Jan and 21st July every year of each year of duration.	Every 6 months		BD 1	21-Jul-16	31-Jul-16	21-Jul-19
Government Development Bond – Issue No.13 سندات التنمية الحكومية – الاصدار الثالث عشر	**GDEV13.BND**	BHD 285,000,000.00	Fixed Annual Rate of 5.875%. Paid every six months on 10th November & 10th May every year of each year of duration.	Every 6 months		BD 1	10-Nov-16	21-Nov-16	10-May-24
Government Development Bond – Issue No.14 سندات التنمية الحكومية – الاصدار الرابع عشر	**GDEV14.BND**	BHD 200,000,000.00	Fixed Annual Rate of 5.35 %. Paid every six months on 16th July & 16th January every year of each year of duration.	Every 6 months		BD 1	16-Jul-17	23-Jul-17	16-Jul-22
Government Islamic Lease (Ijarah) Sukuk - Issue 24 صكوك التأجير الإسلامية الحكومية الاسمية - الإصدار **24**	**GILS24.SUK**	BHD 125,000,000.00	Fixed Annual Rate of 4.20%. Paid every six months on 17th July & 17th January every year of each year of duration.	Every 6 months		BD 1	17-Jul-17	24-Jul-17	17-Jul-20
Government Development Bond – Issue 15 سندات التنمية الحكومية – الإصدار الخامس عشر	**GDEV15.BND**	BHD 200,000,000.00	Fixed Annual Rate of 5.5%. Paid every six months on 27 June & 27 December every year	Every 6 months		BD 1	27-Dec-17	10-Jan-18	27-Jun-23
Government Development Bond – Issue 16 سندات التنمية الحكومية – الإصدار السادس عشر	**GDEV16.BND**	BHD 300,000,000.00	Fixed Annual Rate of 5.5%. Paid every six months on 3 Nov & 3 May every year	Every 6 months		BD 1	03-May-18	13-May-18	03-May-20
Government Development Bond – Issue 17 سندات التنمية الحكومية – الإصدار السابع عشر	**GDEV17.BND**	BHD 150,000,000.00	Fixed Annual Rate of6.55%. Paid every six months on 5 Feb & 5 Aug every year	Every 6 months		BD 1	05-Aug-18	08-Aug-18	05-Aug-21
Government Islamic Lease (Ijarah) Sukuk - Issue 25 صكوك التأجير الإسلامية الحكومية الاسمية - الإصدار **25**	**GILS25.SUK**	BHD 100,000,000.00	Fixed Annual Rate of 4.8 %. Paid every six months on 8th July & 8th January every year	Every 6 months		BD 1	08-Jan-18	15-Jan-18	08-Jan-21

T-Bills-Sukuk / Issuer أســـم الأذونات- الصكوك / جهـــة الاصـــدار	Symbol Code رمز الأذونة	Size حجم الاصدار	Discount Rate سعر الفائدة / العائد	Face Value القيمة الإسمية	Date تاريـــــخ		
					Issuance الاصدار	Listing الادراج	Due الاستحقاق
12 Months Treasury Bills - Issue No.45 اذونات الخزانة الحكومية اثنا عشر أشهر - الإصدار رقم 45	**TB1Y300519**	BHD 100,000,000	4.180%	BHD 1	31-May-18	02-Jul-18	30-May-19
12 Months Treasury Bills - Issue No.44 اذونات الخزانة الحكومية اثنا عشر أشهر - الإصدار رقم 44	**TB1Y250419**	BHD 100,000,000	3.970%	BHD 1	26-Apr-18	02-Jul-18	25-Apr-19
3 Months Treasury Bills - Issue No.1737 اذونات الخزانة الحكومية ثلاثة أشهر - الإصدار رقم 1737	**TB3M030419**	BHD 70,000,000	4.250%	BHD 1	02-Jan-19	07-Feb-19	03-Apr-19
3 Months Treasury Bills - Issue No.1738 اذونات الخزانة الحكومية ثلاثة أشهر - الإصدار رقم 1738	**TB3M100419**	BHD 70,000,000	4.240%	BHD 1	09-Jan-19	07-Feb-19	10-Apr-19
3 Months Treasury Bills - Issue No.1739 اذونات الخزانة الحكومية ثلاثة أشهر - الإصدار رقم 1739	**TB3M240419**	BHD 70,000,000	4.250%	BHD 1	23-Jan-19	07-Feb-19	24-Apr-19
3 Months Treasury Bills - Issue No.1740 اذونات الخزانة الحكومية ثلاثة أشهر - الإصدار رقم 1740	**TB3M010519**	BHD 70,000,000	4.240%	BHD 1	30-Jan-19	07-Feb-19	01-May-19
3 Months Treasury Bills - Issue No.1742 اذونات الخزانة الحكومية ثلاثة أشهر - الإصدار رقم 1742	**TB3M080519**	BHD 70,000,000	4.230%	BHD 1	06-Feb-19	07-Feb-19	08-May-19
3 Months Treasury Bills - Issue No.1741 اذونات الخزانة الحكومية ستة أشهر - الإصدار رقم 1741	**TB6M040819**	BHD 35,000,000	4.390%	BHD 1	03-Feb-19	07-Feb-19	04-Aug-19
12 Months Treasury Bills - Issue No.53 اذونات الخزانة الحكومية اثنا عشر أشهر - الإصدار رقم 53	**TB1Y230120**	BHD 100,000,000	4.880%	BHD 1	24-Jan-19	07-Feb-19	23-Jan-20
Short Term Islamic Lease (Ijarah) - Issue SL/161 صكوك التأجير الإسلامية القصيرة الأجل- الإصدار SL/161	**IJ6M110719**	BHD 26,000,000	4.400%	BHD 1	10-Jan-19	07-Feb-19	11-Jul-19

Mutual Funds

صناديق الاستثمار

Fund Name	Issue Manager	صافي قيمة الموجودات NAV	Type	النوع	الجهة المصدرة	اسم الصندوق
Khaleej Equity Fund	SICO Funds Company EC	USD 347.57	Open-End	مفتوح	شركة سيكو للصناديق الاستثمارية	صندوق أسهم الخليج
SICO Gulf Equity Fund	SICO Fund Company III B.S.C. ©	USD 102.48	Open-End	مفتوح	شركة سيكو للصناديق الاستثمارية III ش.م.ب (مقفلة)	صندوق سيكو للأسهم الخليجية
Makaseb Arab Tigers Fund	Makaseb Fund Company	USD 15.10	Open-End	مفتوح	شركة مكاسب للصناديق الإستثمارية	صندوق مكاسب للنمور العربية
Makaseb Income Fund	Makaseb Fund Company	USD 12.67	Open-End	مفتوح	شركة مكاسب للصناديق الإستثمارية	صندوق دخل المكاسب
Global Opportunistic Fund	Global Investment House	USD 55.47	Close-End	مغلق	بيت الاستثمار العالمي	صندوق جلوبل القناص
Global GCC Large Cap Fund	Global Investment House	USD 143.43	Open-End	مفتوح	بيت الاستثمار العالمي	صندوق جلوبل للشركات الخليجية الرائدة
The Zenith Fund	Global Investment House	USD 85.84	Open-End	مفتوح	بيت الاستثمار العالمي	صندوق القمة
Global GCC Real Estate Fund	Global Investment House	USD 0.94	Close-End	مغلق	بيت الاستثمار العالمي	صندوق الخليج العقاري
Global Distressed Fund	Global Investment House	USD 182.11	Open-End	مفتوح	بيت الاستثمار العالمي	صندوق جلوبل للشركات المتعثرة
Global Islamic Fund of Funds	Global Fund Company (Bahrain) E.C.	USD 59.65	Open-End	مفتوح	شركة صندوق جلوبل الاستثماري (البحرين)	صندوق جلوبل للصناديق الإسلامية
Global GCC Islamic Fund	Global GCC Islamic Fund Company B.S.C (Closed)	USD 101.97	Open-End	مفتوح	شركة صندوق جلوبل الخليجي الإسلامي (مقفلة)	صندوق جلوبل الخليجي الإسلامي
Global Energy Petrochemical & Downstream Industries	Global Energy, Petrochemical and Downstream Industries Fund Cmpany B.S.C (Closed)	USD 124.08	Open-End	مفتوح	شركة صندوق جلوبل للطاقة والبتروكيماويات والصناعات التحويلية (مقفلة)	صندوق جلوبل للطاقة والبتروكيماويات والصناعات التحويلية
NBK GULF EQUITY FUND	NBK Gulf Equity Funds Company B.S.C ©	USD 1.64	Open-End	مفتوح	شركة صندوق إن بي كي للأسهم الخليجية ش.م.ب (مقفلة)	صندوق الوطني للأسهم الخليجية
NBK QATAR EQUITY FUND	NBK Gulf Equity Funds Company B.S.C ©	USD 1.90	Open-End	مفتوح	شركة صندوق إن بي كي للأسهم الخليجية ش.م.ب (مقفلة)	صندوق الوطني للأسهم القطرية
SICO Kingdom Equity Fund	SICO Funds Company IV B.S.C. ©	USD 20.14	Open-End	مفتوح	شركة سيكو للصناديق الاستثمارية IV ش.م.ب (مقفلة)	صندوق سيكو المملكة للأسهم
Markaz Arabian Fund	Markaz Arabian Fund Company B.S.C ©	USD 3.78	Open-End	مفتوح	شركة صندوق المركز العربي ش.م.ب (مقفلة)	صندوق المركز العربي
SICO Fixed Income Fund	Sico Funds Company VI B.S.C. © // Class A	USD 106.43	Open-End	مفتوح	شركة سيكو للصناديق الاستثمارية // CLASS A	صندوق سيكو للاستثمار بأدوات الدخل الثابت
	Sico Funds Company VI B.S.C. © //Class B	USD 108.28	Open-End	مفتوح	شركة سيكو للصناديق الاستثمارية// CLASS B	

As given by Issuer

* NAV per unit

[1] % change indicates12 -months return

E= Estimated

A=Accurate